



VILHELMINA ÖVRE ALLMÄNNINGSSKOG

Årsredovisning

räkenskapsåret 1 januari 2018 - 31 december 2018

för

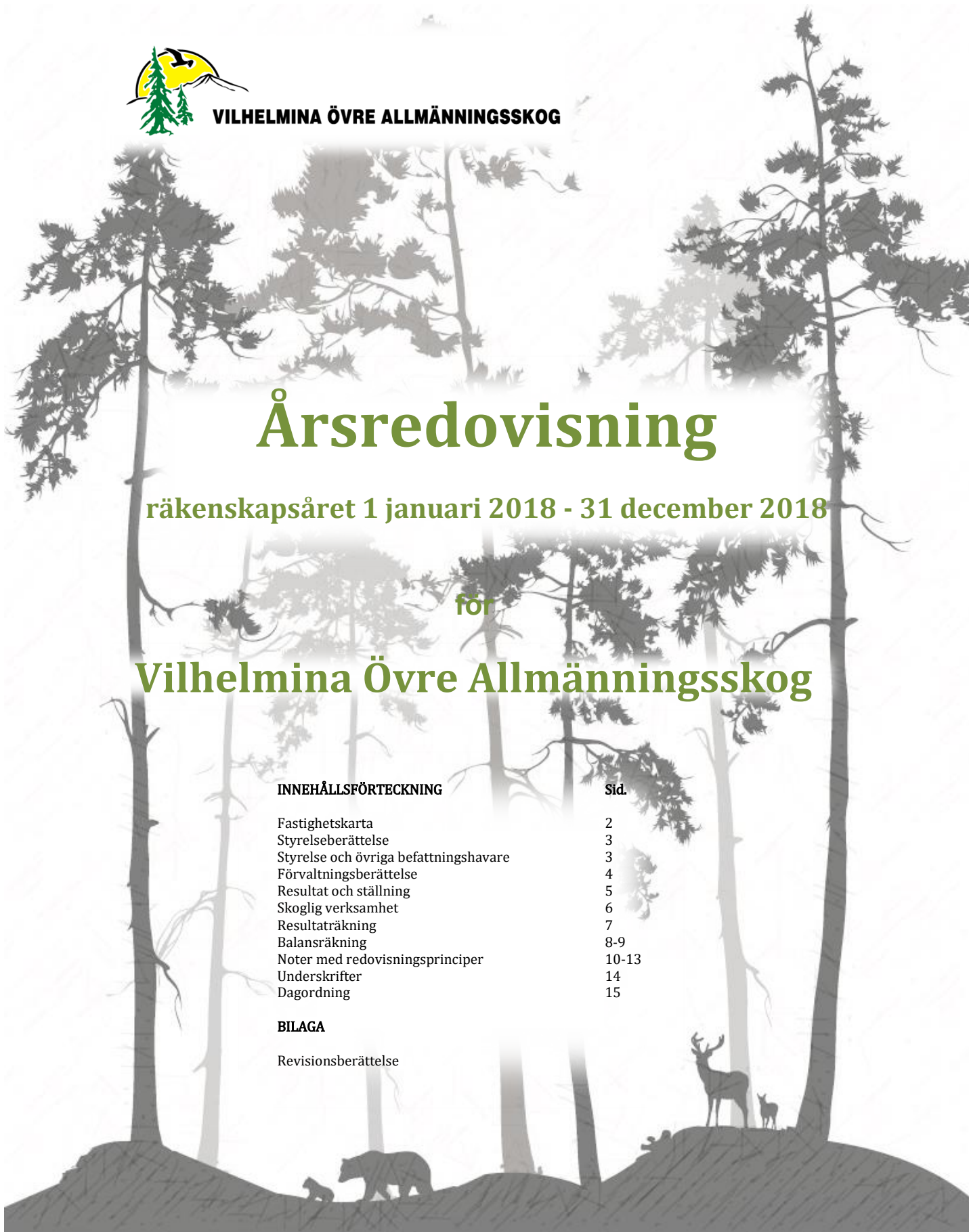
Vilhelmina Övre Allmänningsskog

INNEHÅLLSFÖRTECKNING

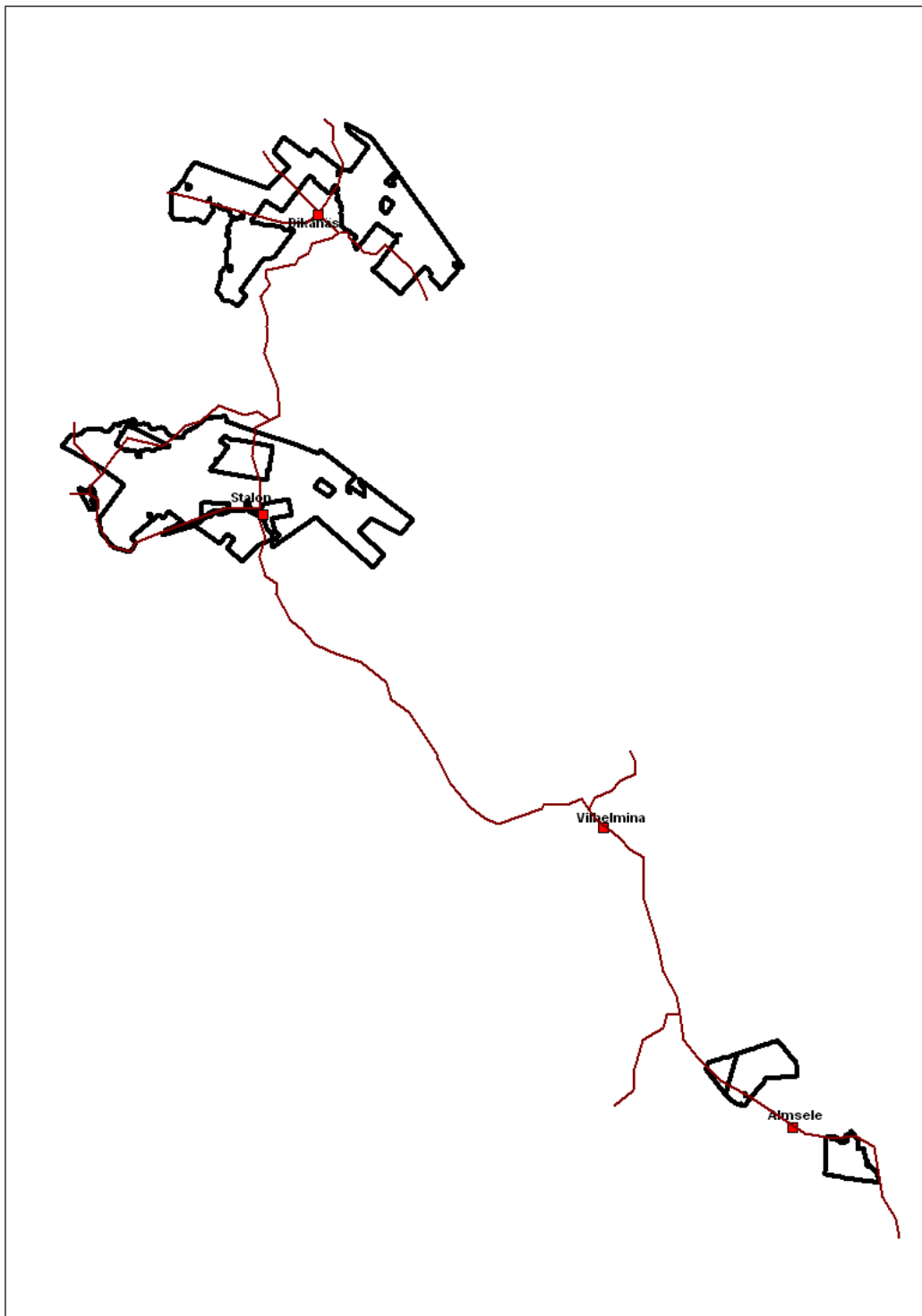
| | Sid. |
|---------------------------------------|-------------|
| Fastighetskarta | 2 |
| Styrelseberättelse | 3 |
| Styrelse och övriga befattningshavare | 3 |
| Förvaltningsberättelse | 4 |
| Resultat och ställning | 5 |
| Skoglig verksamhet | 6 |
| Resultaträkning | 7 |
| Balansräkning | 8-9 |
| Noter med redovisningsprinciper | 10-13 |
| Underskrifter | 14 |
| Dagordning | 15 |

BILAGA

Revisionsberättelse



Fastigheterna: Allmänningsskogen 1:1, Småholmarna 1:2 och Söråsele 2:168



| Adress | Momsreg./VAT-nr | Telefon |
|---------------------------------|--|--|
| Vilhelmina Övre Allmänningsskog | SE896100103201 | 0940-500 63 |
| Stalön 106 | | 070-234 47 93 |
| S-912 97 Malgomaj | E-mail: vilhelmina.allmanning@telia.com | Hemsida: www.vilhelmia-allmanning.se |

Styrelseberättelse 2018

Under året har vi haft 9 styrelsemöten där vi har behandlat 71 punkter.

Vi har förvärvat fastigheten Harrvik 2:1 för 1,1 milj. Den kommer att införlivas i Allmänningsskogen 1:1, till den ringa kostnaden av 25-30 000 kr. I och med köpet så annonserade vi ut och sålde dom 2 timringarna som fanns på fastigheten till högstbjudande.

Planerna på nytt tomtområde efter Stenhövertjärnvägen rullar vidare. Där måste det till en geoteknisk undersökning då det är nära till berg.

Kontoret har fått en ansiktslyftning i form av målning och tapetsering av kontor, hall och styrelserum.

En ny prissättning av älgjakten har påbörjats. Jaktlagen har fått information.

Under hösten skickade vi tillsammans med Tärna-Stensele, Dorotea och Sorsele Övre Allmänningsskog ut ett upprop till samtliga delägarfastigheter gällande intrångsersättning. Vi fick in nästan 1000 namnunderskrifter som överlämnades till ansvarigt departement våren 2019.

Virkesförsäljningen går framåt ekonomiskt. Norrskog tog 5 trakter plus 1 gallring. SCA 3 trakter. Totalt 27 000 m³ och snittpris 339 kr/m³.

Vi har stämt staten för uteblivet avverkningstillstånd. Vi får se hur utfallet blir. Målet ligger under Östersunds domstol.

Hans Hansson
Ordförande

Styrelsen och övriga befattningshavare, har under år 2018 haft följande sammansättning:

| Ordinarie styrelseledamöter: | Personliga suppleanter | Mandattid |
|-------------------------------------|-------------------------------|------------------|
| Hans Hansson, Matsdal, ordf. | Tommy Johansson, Matsdal | 2017-2020 |
| Göte Andersson, Sjöland. | Signar Johansson, Björkängen | 2017-2020 |
| Tim Hermansson, Stornäs | Börje Jonsson, Vilhelmina | 2015-2018 |
| Hans Einarsson, Storvall. | Joel Hermansson, V.Stornäs | 2015-2018 |
| Hans Holmberg, Saxnäs, vice ordf. | Barbro Lindblad, Vilhelmina | 2015-2018 |
| Revisorer: | Revisorssuppleanter | |
| Ivan Larsson, Stornäs | Elisabet Jonsson, Grytsjö | 2018 |
| Stig Ahlenius, Dikanäs. | Gunnar Edman, Dikanäs | 2018 |
| Godkänd revisor: | | |
| Öhrlings PWC, Lars Ekman. | | |
| Valberedning: | | |
| Mårten Larsson, Vilhelmina | 2014-2018 | |
| Patrik Näslund, Vilhelmina | 2014-2018 | |
| Klas Persson, Skansnäs. | 2017-2021 | |
| Valberedningssuppleant: | | |
| Jack Alenius, Sunnansjö. | 2017-2021 | |
| Fast anställd personal | | |
| Fredrik Jonsson, skogvaktare. | 2008- | |
| Ingela Brorsson, administration. | 2013- | |

Förvaltningsberättelse

Allmänt om verksamheten

Vilhelmina Övre Allmänningskog, som tillkommit vid avvittring i övre delen av Vilhelmina kommun och är en samfälld egendom, som ägarna av delägarfastigheter, (jordbruksfastigheter), om sammanlagt 20 3/8 mantal (1 304 skäl), för vilkas räkning allmänningskogen har blivit avsatt och de förvärvade fastigheter som inte har införlivats i allmänningskogen, har del i förhållande till sitt mantal i respektive delägarefastighet.

För vård och förvaltning av allmänningskogen och dess tillgångar finnas en av delägarna vald allmäningsstyrelse bestående av fem ledamöter, (tre för Fatmomakke- och två för Dikanäsbloket), med likaledes fem personliga suppleanter.

Allmäningsstyrelsens förvaltning och räkenskaper granskas av tre revisorer; två av dessa, med suppleanter, utsedda av delägarna, och en godkänd revisor.

Räkenskapsåret omfattar perioden 2018-01-01 -- 2018-12-31.

Förslag till disposition beträffande bolagets vinst

Med hänvisning till resultat efter finansnetto och vad som kommit styrelsen till kännedom är det styrelsens bedömning att utdelning till delägarna är rimlig med tanke på den förändring som skett och mot den budget som allmäningsstämman har beslutat om. Utdelningen är även rimlig vad avser företagets likviditet och ställning i övrigt.

Förslag till utdelning:

Totalt: 4 955 200 kr, vilket utgör 3 800 kr/skältal.

Vad beträffar företagets resultat och ställning i övrigt, hänvisas till efterföljande resultat- och balansräkningar med tillhörande bokslutskommentarer.

Resultat och ställning

Belopp i kr om inget annat anges.

| | 2014-12 | 2015-12 | 2016-12 | 2017-12 | 2018-12 | 2018 Budget |
|--|-----------|-----------|------------|------------|------------|----------------|
| Rörelseintäkter | 7 466 972 | 8 624 564 | 11 237 299 | 11 153 874 | 10 786 443 | 9 297 000 |
| Rörelseresultat | 2 602 963 | 3 071 778 | 6 332 994 | 5 905 098 | 4 857 796 | 4 164 000 |
| Resultat efter avskrivningar | 2 559 921 | 3 029 916 | 6 296 855 | 5 868 132 | 4 822 277 | 4 129 000 |
| Resultat efter finansnetto | 2 766 271 | 3 120 809 | 6 371 134 | 5 990 801 | 4 191 147 | 4 179 000 |
| Utdelning till delägare | 1 304 000 | 1 956 000 | 3 912 000 | 3 912 000 | 4 955 200 | |
| Årets resultat efter skatt | 1 140 518 | 904 926 | 1 917 585 | 957 201 | -631 680 | |
| Nyckeltal | | | | | | |
| Soliditet | 95,5 % | 94,7 % | 90,4 % | 82,2 % | 88,5 % | |
| Likviditet | 398,3 % | 379,0 % | 279,0 % | 262,9 % | 244,5 % | |
| Rörelsemarginal | 34,3 % | 35,0 % | 56,0 % | 61,2 % | 44,7 % | |
| Vinstmarginal | 37,0 % | 36,1 % | 56,7 % | 62,5 % | 38,8 % | |
| Avkastning på bokfört eget kapital och skulder | 5,5 % | 6,0 % | 11,4 % | 10,3 % | 7,3 % | |
| | | | | | | |
| | | | | | | |

Nyckeltalsdefinitioner

Rörelseintäkter: Intäkter från försäljning av varor och tjänster inom den normala verksamheten.

Soliditet: Visar hur stor del av företagets tillgångar som finansieras av eget kapital, vilket är ett mått på företagets finansiella styrka.
Jämförelse mellan *eget kapital* och *summa eget kapital och kortfristiga skulder*.
Soliditetstalet bör inte ligga under 50 %.

Likviditet: Är ett mått på företagets betalningsförmåga på kort sikt.
Jämförelse mellan *omsättningstillgångar* minus *lager* och *summa kortfristiga skulder*.
Likviditetstalet bör inte ligga under 100 %.

Rörelsemarginal: Hur stor andel av varje omsatt krona som är kvar för att täcka *räntekostnader*, skatt och till vinst.
Jämförelse mellan *resultat efter avskrivningar* och *rörelseintäkter*.

Vinstmarginal: Hur mycket som är kvar av varje krona efter rörelsekostnader och finansiella kostnader.
Jämförelse mellan *resultat efter finansnetto* och *rörelseintäkter*.

Avkastning på bokfört eget kapital och skulder:
Visar avkastning på eget kapital som finns i företaget.
Jämförelse mellan *resultat efter finansnetto* och *summa eget kapital och skulder*.

Skoglig verksamhet 2018

Virkesförsäljning

Under 2018 bjöd allmanningen ut 8 trakter för avverkning och en för gallring på anbud. Totalt ca 27 000 m³fub. Det inkom anbud från SCA och Norrskog. SCA hade högsta buden på 3 trakter och Norrskog hade högsta bud på övriga trakter. Styrelsen valde att anta högsta buden. Utöver anbuds-försäljningen har allmanningen påbörjat ett samarbete med Norrskog där vi bläddar en del skogar som kan anses lämpliga för åtgärden.

Fjällnära och naturvård

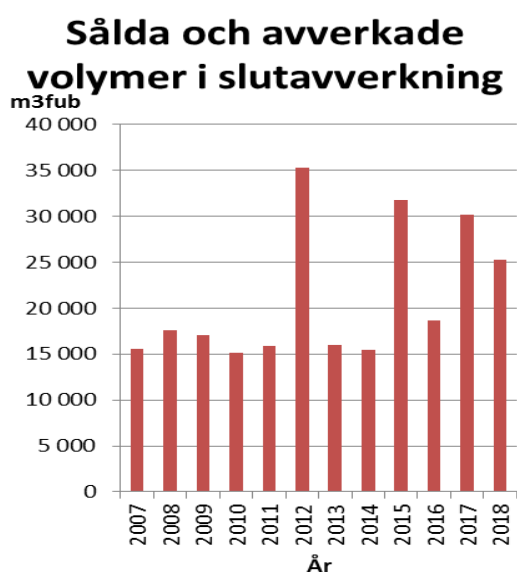
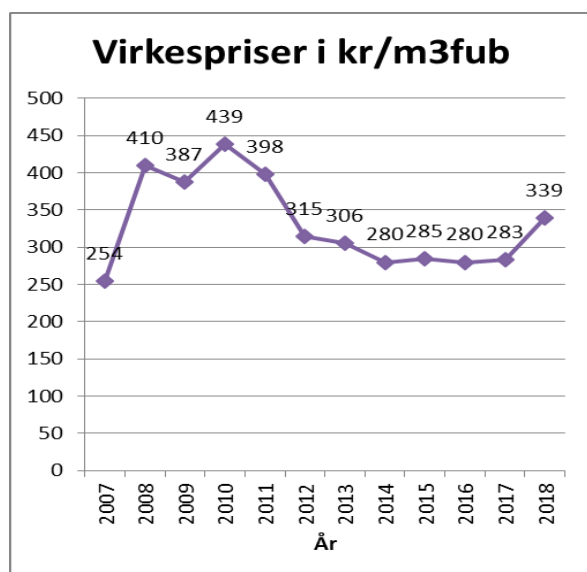
Under 2018 fick VÖA ytterligare 3 st avslag på tillstånd att föryngringsavverka av Skogsstyrelsen. Det för att områdena anses ha sådana naturvärden så att tillstånd till föryngringsavverkning inte kan medges enligt §18 i skogsvårdslagen. Under våren 2018 påbörjades ett examensjobb av en student från SLU, där allmanningen var uppdragsgivare tillsammans med Skogsstyrelsen, där vi gjorde ett försök på 3 områden där Skogsstyrelsen nekat tillstånd för föryngringsavverkning. Syftet med försöket var att se om man kunde hitta något alternativt sätt att bruka skogen och ändå bibehålla höga naturvärden. I övrigt pågår förhandlingar om naturreservat med Länsstyrelsen, gällande Dalsån och Skansnäsån.

Skogsvård

Markberedning och de flesta planteringar utfördes enligt de skogsvårdsavtal som tecknades vid tidigare års virkesförsäljning. Totalt markbereddes ca 230 ha till ett pris av 451 000 kr. Det planterades totalt ca 320 000 plantor till ett pris av ca 815 000 kr. Rövningarna utfördes av entreprenörer till en kostnad av ca 2 550 kr/ha. Totalt röjdes det 210 ha ungskog till ett pris av ca 537 000 kr. Allmanningen har satsat mer på underrövning under 2018, ca 140 ha blev underröjt till en kostnad av 186 000 kr.

Vägar

Under 2018 byggdes 3 vägar på totalt ca 4 km. Färdigställande gjordes av 5 vägar ca 5 km. Vägtrummor inhandlades för ca 70 000 kr. Nybyggnaden av vägar kostade ca 600 000. Dessutom blev det gjort ett omfattande arbete med att förbättra bärigheten på det befintliga vägsystemet runt Stalon. Ca 35 km väg hyvlades och grusades till en kostnad av ca 750 000 kr.



Resultaträkning

| Belopp i kr | Not | 2018-01-01 2018-12-31 | 2017-01-01 2017-12-31 | Budget 2018 |
|--|-----|--------------------------|--------------------------|-------------------|
| Rörelsens intäkter | | | | |
| Nettoomsättning | 1 | 9 258 557 | 9 511 191 | 7 731 000 |
| Övriga externa intäkter | 2 | 1 897 600 | 1 642 683 | 1 566 000 |
| Summa rörelsens intäkter | | 11 156 157 | 11 153 874 | 9 297 000 |
| Rörelsens kostnader | | | | |
| Råvaror och förnödenheter | 3 | -2 565 864 | -1 824 883 | -1 060 000 |
| Övriga externa kostnader | 4 | -2 205 903 | -1 965 159 | -1 922 000 |
| Personalkostnader | 5 | -1 277 846 | -1 199 256 | -1 432 000 |
| Arvoden, kostn.ers. styrelse, revisorer | 6 | -248 748 | -304 292 | -268 000 |
| Avskrivningar | 7 | -35 519 | -36 966 | -37 000 |
| Övriga rörelsekostnader | | -700 000 | 0 | 0 |
| Summa rörelsens kostnader | | -7 033 880 | -5 330 556 | -4 719 000 |
| RÖRELSERESULTAT | | 4 122 277 | 5 823 318 | 4 578 000 |
| Resultat från finansiella poster | | | | |
| Intäkter från värdepapper | | 0 | 0 | 0 |
| Ränteintäkter och liknande resultatposter | | 69 160 | 123 075 | 50 000 |
| Räntekostnader och liknande resultatposter | | -290 | -407 | 0 |
| Summa resultat finansiella poster | | 68 870 | 122 668 | 50 000 |
| RESULTAT EFTER FINANSNETTO | | 4 191 147 | 5 945 986 | 4 628 000 |
| Bokslutsdispositioner, netto | 8 | -4 809 680 | -4 692 000 | |
| RESULTAT FÖRE SKATT | | -618 533 | 1 253 986 | |
| Skatt på årets resultat | 9 | -13 147 | -296 784 | |
| ÅRETS RESULTAT | | -631 680 | 957 202 | |

Balansräkning

| Belopp i kr | Not | 2018-12-31 | 2017-12-31 |
|--|-----|-------------------|-------------------|
| TILLGÅNGAR | | | |
| Anläggningstillgångar | | | |
| Materiella anläggningstillgångar | | | |
| Byggnader och mark, netto | | 40 995 396 | 40 602 415 |
| Inventarier, installationer, netto | 10 | 68 400 | 91 200 |
| | | <u>41 063 796</u> | <u>40 693 615</u> |
| Finansiella anläggningstillgångar | | | |
| Insatser i Norrskog | | 56 866 | 56 866 |
| Emiterad insats i Norrskog | | 226 250 | 226 250 |
| | | <u>283 116</u> | <u>283 116</u> |
| Summa anläggningstillgångar | | <u>41 346 912</u> | <u>40 976 731</u> |
| Omsättningstillgångar | | | |
| Varulager m.m. | | | |
| Färdiga varor och handelsvaror | | 98 986 | 468 700 |
| | | <u>98 986</u> | <u>468 700</u> |
| Fordringar | | | |
| Kundfordringar | | 33 678 | 69 160 |
| Övriga fordringar | | 6 881 755 | 6 325 356 |
| Förutbetalda kostnader och upplupna intäkter | | 363 879 | 419 574 |
| | | <u>7 279 312</u> | <u>6 814 090</u> |
| Kortfristiga placeringar | | | |
| Övriga kortfristiga placeringar | | 0 | 0 |
| | | <u>0</u> | <u>0</u> |
| Kassa och bank | | <u>8 894 110</u> | <u>9 633 671</u> |
| Summa omsättningstillgångar | | <u>16 272 408</u> | <u>16 916 461</u> |
| SUMMA TILLGÅNGAR | | <u>57 619 320</u> | <u>57 893 192</u> |

Balansräkning

| Belopp i kr | Not | 2018-12-31 | 2017-12-31 |
|--|-----|--------------------|--------------------|
| EGET KAPITAL OCH SKULDER | | | |
| Bundet eget kapital | | | |
| Eget kapital | | -43 302 983 | -43 302 983 |
| Skogsmedelsfond | | -600 000 | -600 000 |
| | | -43 902 983 | -43 902 983 |
| Fritt eget kapital | | | |
| Fritt eget kapital | | -6 776 551 | -4 858 966 |
| Balanserad vinst/förlust föregående år | | -957 203 | -1 917 585 |
| Årets resultat | | 631 680 | -957 201 |
| Summa fritt eget kapital | | -7 102 075 | -7 733 752 |
| Summa eget kapital | | -51 005 058 | -51 636 735 |
| Obeskattade reserver | | | |
| Periodiseringsfonder | | 0 | 0 |
| | | 0 | 0 |
| Avsättningar | | | |
| Avsättningar | | -634 480 | -780 000 |
| | | -634 480 | -780 000 |
| Långfristiga skulder | | | |
| Övriga skulder | | 0 | 0 |
| | | 0 | 0 |
| Kortfristiga skulder | | | |
| Leverantörsskulder | | -61 385 | -342 118 |
| Skatteskulder (netto) | | -557 456 | -820 727 |
| Föreslagen vinstutdelning delägare | | -4 955 200 | -3 912 000 |
| Övriga skulder | 11 | -268 314 | -278 219 |
| Upplupna kostnader och förutbetalda intäkter | 12 | -137 427 | -123 390 |
| | | -5 979 782 | -5 476 454 |
| Summa skulder | | -6 614 262 | -6 256 454 |
| SUMMA EGET KAPITAL OCH SKULDER | | -57 619 320 | -57 893 189 |

Ställda säkerheter och ansvarsförbindelser

| Belopp i kr | 2018-12-31 | 2017-12-31 |
|----------------------------|------------|------------|
| Ställda säkerheter | Inga | Inga |
| Ansvarsförbindelser | Inga | Inga |

Noter med redovisningsprinciper och bokslutskommentarer

Belopp i kr om inget annat anges.

Allmänna redovisningsprinciper

Årsredovisningen har upprättats i enlighet med BFNAR 2016:10.

Redovisning av intäkter

Inkomster upptas som intäkter när varor eller tjänster har levererats eller arbete i uppdrag har utförts enligt avtal. Konstaterade kundförluster bokförs som en kostnad.

Varulager

Varulagret består av bearbetat naturmaterial och handelsvaror som har värderats post för post enligt lägsta värdets princip till anskaffningsvärde eller verkligt värde. Värdering till verkligt värde sker genom fastställande av nettovärdet (Priset reducerat för inkurans och kostnader).

Fordringar

Fordringar har efter individuell värdering upptagits till belopp varmed de beräknas inflyta.

Kortfristiga placeringar

För att säkerhetsställa en avsättning i skogsmedelsfond med 600.000 kr som föreskrivits i reglemente, har en placering i ett fasträntekonto gjorts hos Länsförsäkringar Västerbotten.

Avskrivningsprinciper för anläggningstillgångar

Avskrivningar enligt plan baseras på ursprungliga anskaffningsvärden och beräknad nyttjandeperiod. Nedskrivning sker vid bestående värdenedgång.

Följande avskrivningstider tillämpas:

Materiella anläggningstillgångar

| | |
|------------------|-------|
| Byggnader | 4 % |
| Markanläggningar | 10 År |
| Installationer | 10 År |
| Inventarier | 30 % |

Inkomstskatt

Aktuell skatt för räkenskapsåret såsom den redovisas i resultaträkningen innehåller årets skattekostnad.

Medelantalet anställda

Beräkning av medelantalet anställda har gjorts genom att totalt arbetat tid i timmar för räkenskapsåret har dividerats med en genomsnittlig arbetstid på 1800 timmar för en anställd under räkenskapsåret, som avrundats till heltal.

Not 1 Rörelsens intäkter

| | 2018-01-01 2018-12-31 | 2017-01-01 2017-12-31 | Budget 2018 |
|-----------------------------|--------------------------|--------------------------|----------------|
| Skog | 8 746 462 | 8 964 489 | 7 455 000 |
| Småviltsjakt- och fiskekort | 165 268 | 186 232 | 155 000 |
| Naturmaterial | 248 859 | 311 951 | 100 000 |
| Övrigt | 97 967 | 48 519 | 16 000 |
| | 9 258 557 | 9 511 191 | 7 726 000 |

Not 2 Övriga rörelseintäkter

| | 2018-01-01 2018-12-31 | 2017-01-01 2017-12-31 | Budget 2018 |
|---------------------------------|--------------------------|--------------------------|----------------|
| Arrenden, mark och tomter | 1 448 199 | 1 211 258 | 1 204 000 |
| Jakträtts- och fiskeupplåtelser | 354 858 | 354 856 | 335 000 |
| Övrigt | 94 544 | 76 569 | 32 000 |
| | 1 897 600 | 1 642 683 | 1 571 000 |

Not 3 Rörelsens kostnader

| | 2018-01-01 2018-12-31 | 2017-01-01 2017-12-31 | Budget 2018 |
|-----------------------------|--------------------------|--------------------------|----------------|
| Skogsvård | -2 053 465 | -1 651 594 | -900 000 |
| Jakt, fiske och fritidsomr. | -142 685 | -128 475 | -160 000 |
| Varulagerförändringar | -369 714 | -44 814 | 0 |
| | -2 565 864 | -1 824 883 | -1 060 000 |

Not 4 Övriga externa kostnader

| | 2018-01-01 2018-12-31 | 2017-01-01 2017-12-31 | Budget 2018 |
|---|--------------------------|--------------------------|----------------|
| Fastigh.kostn (VA,el,snöröj,rep/underh.byggn,rågångsröjn | -139 900 | -75 270 | -498 000 |
| Vägar (avverkn.vägar,rep.underh.vägar) | -1 465 839 | -1 088 311 | -1 050 000 |
| Fastighetsskatt och försäkring | -172 082 | -155 851 | -171 000 |
| Förbrukningsmatr, -inventarier, rep./underhå | -57 738 | -90 616 | -73 000 |
| Provisioner,IT,post,tele,repr.,kontorsmatr. | -85 855 | -74 168 | -99 000 |
| Stämмо och övr. förvaltningskostnad | -18 688 | -23 136 | -24 000 |
| Jubileumsstämma | 0 | -224 951 | 0 |
| Externa tjänster:Jurist,bankavg,plan-/projekt | -245 041 | -183 705 | -436 000 |
| Övrigt:Facklitt.,föreningsavg. | -20 760 | -49 151 | -16 500 |
| | -2 205 903 | -1 965 159 | -2 367 500 |

Not 5 Anställda och personalkostnader

| | 2018-01-01 2018-12-31 | 2017-01-01 2017-12-31 | <i>Budget 2018</i> |
|---|--------------------------|--------------------------|------------------------|
| Medelantalet anställda | 2 | 2 | |
| Lön, ersättning och sociala kostnader | | | |
| Anställd personal | -894 584 | -847 193 | -955 000 |
| Kostnadsersättningar | -57 007 | -49 234 | -65 000 |
| Övriga personalkostnader | -21 835 | -22 139 | -45 000 |
| | -973 426 | -918 566 | -1 065 000 |
| Sociala kostnader, löneskatt, arbetsmarknadsförsäkringar | -304 421 | -280 690 | -364 000 |
| | -1 277 846 | -1 199 256 | -1 429 000 |

Not 6 Arvode och kostnadsersättning till styrelse och revisorer

| | 2018-01-01 2018-12-31 | 2017-01-01 2017-12-31 | <i>Budget 2018</i> |
|-----------------------|--------------------------|--------------------------|------------------------|
| Styrelse | -151 228 | -184 397 | -150 000 |
| Valda revisorer | -2 912 | -6 630 | -7 000 |
| Kostnadsersättningar | -34 118 | -53 054 | -43 000 |
| Sociala kostnader | -34 492 | -46 611 | -54 000 |
| Öhrlings PWC Lycksele | -25 998 | -13 600 | -14 000 |
| | -248 748 | -304 292 | -268 000 |

Not 7 Avskrivningar av materiella och immateriella anläggningstillgångar

| | 2018-01-01 2018-12-31 | 2017-01-01 2017-12-31 | <i>Budget 2018</i> |
|----------------|--------------------------|--------------------------|------------------------|
| Byggnader | -12 719 | -12 719 | -13 000 |
| Inventarier | 0 | -1 447 | 0 |
| Installationer | -22 800 | -22 800 | -23 000 |
| | -35 519 | -36 966 | -36 000 |

Not 8 Bokslutsdispositioner

| | 2018-01-01 2018-12-31 | 2017-01-01 2017-12-31 | |
|---|--------------------------|--------------------------|--|
| Återföring utd/skogsav. avsatt föregående år | 4 692 000 | 3 912 000 | |
| Årets utdelning | -3 912 000 | -3 912 000 | |
| Avsättning skogsavård | -634 480 | -780 000 | |
| Föreslagen utdelning | -4 955 200 | -3 912 000 | |
| | -4 809 680 | -4 692 000 | |

Not 9 Årets skattekostnad

| | 2018-01-01 2018-12-31 | 2017-01-01 2017-12-31 |
|-------------------------|--------------------------|--------------------------|
| Skatt på årets resultat | -13 147 | -296 784 |
| | -13 147 | -296 784 |
| Resultat före skatt | -618 533 | 1 253 987 |

Not 10 Inventarier och installationer

| | 2018-12-31 | 2017-12-31 |
|---|---------------|---------------|
| <i>Akkumulerade anskaffningsvärden</i> | | |
| Vid årets början | 327 117 | 337 194 |
| Omklassificeringar | 0 | 0 |
| Investeringar | 0 | 0 |
| Försäljning/utrangeringar | 0 | 5 121 |
| | 327 117 | 342 315 |
| <i>Akkumulerade avskrivningar enligt plan</i> | | |
| Vid årets början | -235 917 | -221 747 |
| Försäljning/utrangeringar | | |
| Årets avskrivning enligt plan | -22 800 | -29 368 |
| | -258 717 | -251 115 |
| Redovisat värde vid årets slut | 68 400 | 91 200 |

Not 11 Övriga skulder

| | 2018-12-31 | 2017-12-31 |
|------------------------------------|------------|------------|
| Emitterad insats Norrskog | -226 250 | -226 250 |
| Outtagen utdelning delägare | 0 | -13 200 |
| Övrigt(Beräknade upplupn.soc.avg.) | -42 064 | -38 769 |
| | -268 314 | -278 219 |

Not 12 Upplupna kostnader och förutbetalda intäkter

| | 2018-12-31 | 2017-12-31 |
|--------------------------------------|------------|------------|
| Upplupna semesterlöner och avgifter | -133 877 | -123 390 |
| Upplupna arbetsgivaravgifter | -68 | 0 |
| Övriga upplupna kostn./förutbet.int. | -3 482 | 0 |
| | -137 427 | -123 390 |

Vilhelmina Övre Allmänningsskog
Orgnr 896100-1032

Stalon den 9/4 2019


Hans Hansson
Ordförande


Hans Holmberg


Hans Einarsson



Tim Hermansson


Göte Andersson

Vår revisionsberättelse har lämnats den 24/4 2019


Ivan Larsson
Revisor


Stig Alenius
Revisor


Lars Ekman
Auktoriserad revisor



DAGORDNING

Vid ordinarie Allmäningsstämma i Dikanäs, fredagen den 7 juni 2019.

Stämmans öppnande.

1. Val av ordförande vid stämman, vilket skall förrättas efter huvudtalet.
2. Godkännande av dagordning.
3. Val av två justerare.
4. Val av två rösträknare.
5. Fråga om stämmans behöriga utlysande.
6. Godkännande av register över delägarfastigheter och dess ägare.
7. Fråga om protokollets förvaring under besvärstiden.
8. Framläggande av styrelsens förvaltningsberättelse för det förflutna räkenskapsåret jämte därvid fogad redovisning samt revisorernas berättelse för samma år.
9. Beslut om användning av överskott från redovisat räkenskapsår.
10. Frågan om ansvarsfrihet för styrelsen för den tid förvaltningsberättelsen omfattar.
11. Arvoden och ersättningar till allmäningsstyrelsens ordförande, övriga styrelseledamöter, valberedning samt av delägarna valda revisorer.
12. Val av valberedning och suppleanter för 4 år (Fatmomakkeblocket)
13. Från föregående stämma vilande förslag.
14. Frågor som i laga ordning hänskjutits till stämman.
15. Övriga frågor.
16. Avslut.